



Rapport annuel 2009-2010

Près des gens,
pour les gens

Historique, mission, valeurs et vision

Historique

Sur le terrain depuis plus de 160 ans, la Société de Saint-Vincent de Paul de Montréal aide les plus démunis de la collectivité à accéder à de meilleures conditions de vie.

Mission

La Société de Saint-Vincent de Paul, par l'entremise de ses 1 400 bénévoles, donne une aide d'urgence à toute personne vivant une situation difficile et qui nécessite un soutien ponctuel.

Valeurs


La Société de Saint-Vincent de Paul vient en aide aux personnes sans égard à la race, la langue ou la religion. La Société croit en la justice, la dignité, l'entraide, le partage et l'égalité des chances pour tous. Elle tient à favoriser les bases d'un développement sociocommunautaire fort et durable pour une société équitable et être à l'écoute des besoins réels des gens, près des gens pour les gens.

Vision

La Société de Saint-Vincent de Paul aspire à mettre sur pied de nouveaux points de service, susciter l'engagement des jeunes à l'action communautaire et protéger l'environnement en réutilisant et en récupérant des objets, des meubles et d'autres matières, ce qu'elle pratique depuis plus de 160 ans.

Table des matières

Historique, mission, valeurs, vision	2
Mots du président et de la directrice générale	3
Membres du Conseil d'administration et exécutif	4
Services et activités de notre Société	5 à 7
Qui et comment on aide - Statistiques	8
Nos bénévoles	9
Nos donateurs	10 et 11
Rapport financier des vérificateurs	12 à 17
Sommaire financier des centres de service et des conférences	18 à 22
Donner	23





Mot du président

L'année 2009-2010 fut remplie de défis et de belles réalisations. En dépit du contexte économique et de son impact sur l'emploi, les familles et les plus démunis, des milliers de gens étaient au rendez-vous pour soutenir les activités de la Société de Saint-Vincent de Paul de Montréal par des dons matériels et leur appui financier. Grâce au travail inlassable de nos 1400 bénévoles présents dans les 110 points de service dans les quartiers de Montréal, Laval et l'Assomption, nous avons été en mesure de venir en aide à 150 000 bénéficiaires.

Malgré une timide reprise économique, les besoins de notre collectivité sont encore imposants.

Notre Société s'est engagée dans un grand virage pour être en mesure de répondre aux besoins augmentants et changeants des moins fortunés. Une grande restructuration de notre Société est en branle et se fait dans le plus grand dynamisme sous la direction de notre nouvelle directrice générale, Mme Lucie Alègre. Elle succède à Monsieur Michel Beaucage, qui durant 45 ans, a mené la destinée de la Société avec dévouement et compétence. Madame Alègre devra exercer un rôle important d'agent de changement visant l'harmonisation des façons de faire de la Société de Saint-Vincent de Paul de Montréal quant aux transformations qui s'imposent dans la vie et la réalité montréalaise, tant au point de vue de la clientèle que des bénévoles.

Pierre Portelance



Mot de la directrice générale

La Société de Saint-Vincent de Paul de Montréal bénéficie de deux atouts majeurs dans sa mission; elle est présente dans les quartiers, là où la pauvreté sévit, et elle peut également compter sur l'apport de ses milliers de bénévoles localement.

Dans l'année qui vient, l'accent sera mis sur les grands thèmes ressortis de la planification stratégique. Le recrutement, l'accueil et le soutien de nouveaux bénévoles pour faire face à la demande accrue du milieu et pour stimuler l'engagement des jeunes. Le portrait de la pauvreté évolue et apporte de nouvelles réalités avec la transformation du marché du travail, les nouveaux arrivants et la structure familiale. Nous travaillerons à l'harmonisation de nos services tout en tenant compte des enjeux particuliers auxquels sont confrontés les gens des quartiers.

Ces actions vont nous permettre de poursuivre notre mission jour après jour et de travailler sur des solutions durables aux problèmes de la pauvreté dans le grand Montréal.

Lucie Alègre

Conseil d'administration

Pierre Portelance

Président

Robert Billard

1er vice-président

André Grenier

2e vice-président

Délégué du Conseil particulier Marguerite-Bourgeoys

Tommy Choinière

Trésorier

Louise Boucher

Secrétaire

Denis De Courval

Administrateur

Délégué du Conseil particulier Lacordaire

François Sailer o.m.i.

Conseiller spirituel

Luce André

Administratrice et présidente du Conseil particulier

Ahuntsic

François Caron

Administrateur et président du Conseil particulier

l'Assomption

Jeanine Chaussé

Administratrice et présidente du Conseil particulier

Mont-Royal

Carole De Courval

Administratrice et présidente du Conseil particulier

La Nativité

Jean Diébold

Administrateur et président du Conseil particulier

Rosemont

Laurier Dumont

Administrateur et président du Conseil particulier

LaSalle / Lachine

Michel Gingras

Administrateur et président du Conseil particulier

Laval-Est

Marcel Hugues

Administrateur et président du Conseil particulier

Bon-Pasteur

Claude Laflèche

Administrateur et président du Conseil particulier

Ste-Rose

Antoine Lemieux

Administrateur et président du Conseil particulier

St-Laurent

Céline Sénécal

Administratrice et présidente du Conseil particulier

Bellerive

Comité exécutif

Pierre Portelance

Président

Robert Billard

1er vice-président

André Grenier

2e vice-président

Tommy Choinière

Trésorier

Louise Boucher

Secrétaire

Denis de Courval

Administrateur

François Sailer

Conseiller spirituel

Conditions de vie minimales

1848, la Société de Saint-Vincent de Paul de Montréal entreprend, avec les membres qui la composent, d'aider les moins nantis de son territoire

En **2009**, ce sont **trois personnes sur 10** qui vivent sous le seuil de la pauvreté

Le seuil de faible revenu est évalué à **14 046 \$ par année** pour les besoins essentiels (ex : alimentation, logement, transport, vêtements, chaussures, téléphone, etc.)

C'est avec seulement **7 104 \$¹** que vit une personne sur l'aide sociale

Plus **d'une personne sur 10** vit de l'aide sociale sur l'île de Montréal, soit plus de **177 409 adultes et enfants²**

En **2010**, dans la région du grand Montréal, des centaines de milliers de québécois et québécoises sont toujours dans des conditions de vie minimales

Le prestataire d'aide sociale et les défavorisés doivent utiliser beaucoup plus que leur imagination pour combler leur manque à gagner...

162 ans plus tard, les bénévoles de la Société de Saint-Vincent de Paul apportent toujours leur aide aux personnes qui se retrouvent en situation de pauvreté

1-Source : du ministère Emploi et Solidarité sociale du Québec
2-Source : du rapport statistique sur la clientèle des programmes d'assistance sociale du ministère de l'Emploi et la Solidarité sociale

Programmes et services

Les Centres de service de la Société : Une aide inestimable à la collectivité du grand Montréal

Les 45 centres de service de la Société de Saint-Vincent de Paul de Montréal sont très populaires auprès d'une population pour qui le logement et l'alimentation grugent une bonne partie de leur budget. Tout achat fait dans les comptoirs de la Société de Saint-Vincent de Paul permet d'aider les personnes dans le besoin. Dans ces centres de service on peut acheter à prix modique des vêtements, meubles et articles ménagers et les recettes des ventes servent pour de l'aide alimentaire, soit avec des bons de nourriture ou par le don de denrées à nos bénéficiaires.

En plus des centres de service, la Société de Saint-Vincent de Paul de Montréal offre plusieurs services qui s'attaquent à la source même des problèmes de pauvreté. Elle est au cœur de l'amélioration du tissu social et favorise les bases d'un développement sociocommunautaire fort et durable pour une société équitable. Elle offre plusieurs programmes d'aide en plus de collaborer à de nombreux projets caritatifs.

Un rôle social important avec des programmes d'intégration et d'insertion sociale

En offrant des expériences de travail concrètes à des personnes qui ne peuvent intégrer à court terme le marché du travail, la Société contribue à développer leur autonomie et leur indépendance afin qu'elles puissent sortir du cycle de la pauvreté. En voici quelques exemples :

Atelier-meubles

La Société de Saint-Vincent de Paul de Montréal joue un rôle social important dans le cadre des mesures de réinsertion sociale et d'adaptation en milieu de travail. L'Atelier-meubles, créé en 1989 et situé au siège social de la Société, a une double mission. D'abord la réinsertion sociale, un programme qui a pour but de favoriser l'acquisition d'habitudes de travail et le retour sur le marché du travail. Il gère également un magasin pour la vente de meubles à prix modique qui est ouvert à la collectivité. L'Atelier-meubles contribue au retour à l'emploi et a aussi comme valeur le respect de l'environnement dans tout son fonctionnement.

Témoignage de Georges, employé à l'Atelier-meubles

« L'Atelier-meubles m'apprend à être plus responsable, cela m'apprend aussi à travailler avec le public. Pour moi c'est une très bonne expérience parce que c'est beaucoup de responsabilités.... Cela aide aussi des personnes qui ont beaucoup de problèmes et qui n'ont jamais travaillé de leur vie. Cela leur donne des habitudes de travail, leur montre à être responsables... L'Atelier-meubles va nous donner plus de chances sur le marché du travail... »

Cours de couture

Depuis l'an 2000, il existe au siège social de la Société de Saint-Vincent de Paul de Montréal des cours de couture. Ces cours sont dispensés deux jours semaine. Depuis ses débuts, 2 400 personnes ont pu bénéficier de ce milieu d'apprentissage unique. Plusieurs finissants ont pu se trouver du travail dans des entreprises de textile et plusieurs autres travaillent maintenant à leur compte. L'atelier de couture projette prochainement de développer une boutique de création au centre de service du 1930, rue de Champlain et ce sera un autre projet créateur d'emplois.

La Guignolée de la Société au cœur des quartiers

C'est le dimanche 22 novembre 2009 que les bénévoles des centres d'aide de la Société de Saint-Vincent de Paul de Montréal ont sillonné les rues afin de récolter argent et denrées non-périssables afin de confectionner et distribuer des paniers de Noël pour les plus démunis de leur quartier. Les centres d'aide ont dû composer avec plusieurs réalités, dont une substantielle augmentation de la pauvreté, mais en général la récolte fut appréciable et la Société tient à remercier la population pour sa grande générosité.

La Grande Guignolée des Médias

Cette année la 9^{ème} édition de la Grande Guignolée des Médias s'est déroulée le 10 décembre, le lendemain de la première tempête de l'hiver. Comme toujours l'implication de la Société et de ses bénévoles a été très grande. Les dynamiques bénévoles de la Société étaient dispersés dans le grand Montréal dans une vingtaine de points de collecte. Notre président, monsieur Pierre Portelance, fut très sollicité par les médias et a donné

durant la journée, une douzaine d'entrevues à plusieurs réseaux de télévision. La Société tient à remercier tous les bénévoles, les généreux donateurs et bien sûr, tous les organisateurs de ce capital événement caritatif.

La Société de Saint-Vincent de Paul de Montréal, un exemple d'organisme vert

Depuis le début de son existence, il y a plus de 160 ans, la Société de Saint-Vincent de Paul de Montréal est un exemple d'organisme vert. À travers ses centres de service et l'Atelier-meubles, la Société de Saint-Vincent de Paul de Montréal participe au développement durable pour une économie plus verte et sociétale en faisant de la récupération, du recyclage et du réemploi.

Les centres de service répartis à travers le grand Montréal reçoivent vêtements, meubles, électroménagers et toutes sortes d'articles et revendent à un prix modique tout ce qui est en bon état. Ces centres de service sont accessibles à toute la collectivité. Les appareils vendus ont déjà été préalablement testés et doivent être conformes à toute règle de sécurité. Tous les vêtements, literies, serviettes et articles qui ne sont pas en bon état ou endommagés sont acheminés vers des centres de récupération. Le papier, le carton et le verre récupérables sont acheminés à un groupe environnemental qui s'occupe de les traiter convenablement.

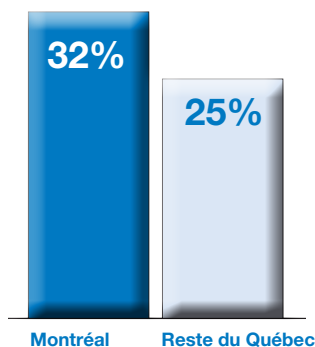
Le respect de l'environnement est une préoccupation constante pour **l'Atelier-meubles** qui remet en parfait état, meubles et électroménagers pour être revendus à bas prix. Chaque année, plusieurs tonnes de métal sont récupérées et acheminées à des organismes de récupération pour y être transformées. Tous les matériaux de construction non utilisables sont dirigés vers les éco-centres de la Ville de Montréal pour la vente ou la transformation en copeaux.

De plus en plus les consommateurs montrent un intérêt croissant pour les achats de biens d'occasion et de biens revendus par des organismes humanitaires et des réseaux spécialisés. Le recyclage des produits qui ne sont plus utilisés permet d'abord d'économiser de la matière première, donc de préserver les ressources naturelles de notre planète et limite aussi les risques de pollution de l'air et des sols.

Pénurie de main-d'œuvre et persévérance scolaire au Québec

Depuis 2008, la pénurie de main-d'œuvre touche plus de 84 % des entreprises québécoises. Pour plus de 40 % des entreprises, les conséquences de la pénurie de main-d'œuvre ont des effets négatifs et même dévastateurs, dont une augmentation des coûts de production. Elles vivent aussi des tensions accrues avec leurs clients et doivent souvent reporter ou même annuler des projets d'expansion. Plus de 10 % des entreprises ont même mentionné avoir eu des pertes de contrats et même senti que leur survie était menacée. (Source : sondage de la Fédération des chambres de commerce du Québec (FCCQ))

Décrochage scolaire



Le taux de décrochage scolaire à Montréal est significativement plus important que la moyenne du Québec.

Programme Opération Bonne Mine de la Société

Depuis 1994 la Société de Saint-Vincent de Paul de Montréal a mis sur pied un programme pour venir en aide aux enfants de parents défavorisés. L'Opération Bonne Mine se veut une solution au problème de pénurie de main-d'œuvre et du décrochage scolaire de notre société québécoise. Le programme se répartit en quatre volets :

- volet aide à la rentrée scolaire
- volet culturel
- volet sport et loisir
- volet prévention du décrochage scolaire

Quelques chiffres sur Opération Bonne Mine

Au Québec en 2009, 4 000 enfants du primaire et secondaire ont été aidés avec plus de 150 000 \$

Depuis le début d'Opération Bonne Mine en 1994, près de 35 000 enfants ont été aidés avec plus de 1 000 000 \$

Témoignage d'une bénéficiaire, Madame Caroline Authier

« L'Opération Bonne Mine m'a permis, et ce facilement, d'avoir accès aux effets scolaires et de défrayer les frais pour que mes enfants puissent bien débuter l'année. En ayant chacun leurs coupons à leur nom, 2 coupons d'une valeur de 25 \$, moi tout simplement, j'avais à remettre ça comme de l'argent. Alors ça a facilité grandement la rentrée scolaire de mes quatre enfants. »

Mot du porte-parole officiel d'Opération Bonne Mine






Supporter l'Opération Bonne Mine, c'est aider les enfants venant de milieux défavorisés à prendre confiance et à croire en l'avenir. Vos dons contribueront à faire de l'année scolaire un succès pour beaucoup d'étudiants !

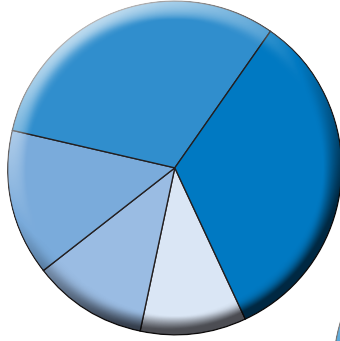
Éric Girard

Vice-président exécutif
Banque Nationale Groupe Financier





Qui et comment on aide - Statistiques

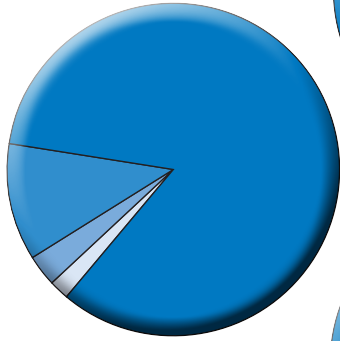
Répartition des personnes





Hommes	33 %	
Femmes	31 %	
Enfants d'école primaire	14 %	
Enfants d'école secondaire	11 %	
Enfants d'âge préscolaire	10 %	

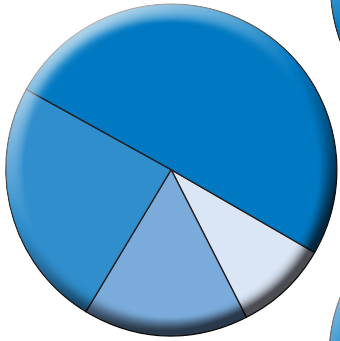


Statut civil





Citoyens canadiens	84 %	
Réfugiés	11,2 %	
Demandeurs de statuts	3,2 %	
Immigrants	1,8 %	

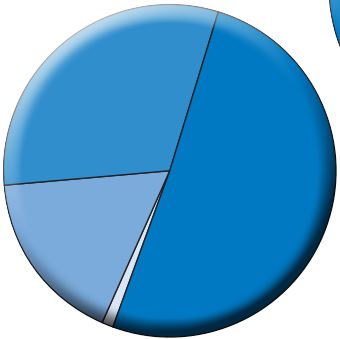


Personnes seules	50 %	
Familles monoparentales	24 %	
Couples avec enfants	16 %	
Couples sans enfant	9 %	



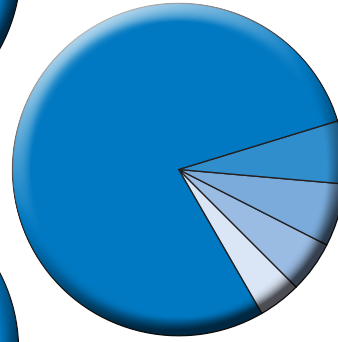
Demande d'aide

3 fois et +	51 %	
Une seule fois	31 %	
2 fois	17 %	
Refusée	1 %	




Aide sur le plan humain

Support moral	78 %
Diverse	6 %
Recherche d'emploi	6 %
Référence	5 %
Accompagnement	4 %




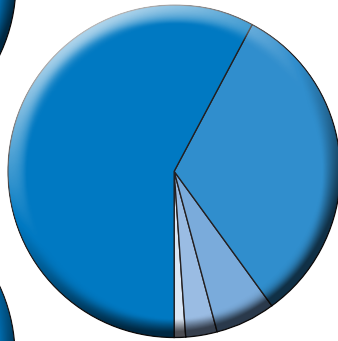
Aide matérielle

Denrées et bons alimentaires	92 %
Vêtements	5 %
Autres	2 %
Meubles	1 %



Logement

Appartement	58 %
Unifamiliale, duplex, triplex	32 %
HLM	6 %
Colocation	3 %
Sans-abri	1 %



Le bénévole à la Société de Saint-Vincent de Paul de Montréal

La grande force de la Société de Saint-Vincent de Paul de Montréal est le travail de ses 1 400 bénévoles auprès des plus démunis de notre collectivité. Le bénévole de la Société est un intervenant social, il est aussi un agent de changement social. Le bénévole est confronté au quotidien aux différentes facettes de la pauvreté. Il analyse les causes de la pauvreté dans son milieu pour travailler concrètement aux solutions. Le bénévole aide les bénéficiaires de leur quartier pour les besoins essentiels (nourriture, vêtements, meubles, etc.) ainsi que sur le plan humain (écoute, accompagnement, références, réinsertion sociale).

Témoignage d'une membre bénévole, madame Nicole Ouellette : « *Notre mission c'est de les accueillir, de les écouter, de comprendre ce qu'ils vivent, et surtout de ne pas les juger.* »

Intervenant sur le plan humain

Le bénévole est aussi à la recherche de nouveaux outils pour répondre aux besoins et tente de trouver de nouvelles solutions. Plusieurs centres de service développent toutes sortes de projets spécifiques à caractère humanitaire et social en relation directe avec les personnes de leur quartier.

Des bénévoles de Montréal-Nord sont impliqués à l'opération d'une épicerie humanitaire, l'Essentiel, pour aider les personnes de leur quartier qui vivent une situation de pauvreté. Les bénévoles de Montréal-Nord mettent aussi des salles à la disposition de cours de francisation et d'alphabétisation afin de permettre à des gens d'améliorer leurs conditions sociales.

Le centre d'aide de Repentigny participe au projet OLO, qui consiste à aider les futures mères venant de milieux défavorisés, pour qu'elles aient une alimentation adéquate durant leur grossesse. Le centre d'aide de Repentigny fait aussi de la réinsertion sociale en engageant des jeunes avec certaines problématiques comme bénévoles au magasin alimentaire.

Intervenant aux vestiaires

Les centres de service et nos vestiaires sont la fierté des bénévoles qui y travaillent : L'Accueil chez Frédéric, les centres d'aide de Pointe-aux-Trembles et d'Hochelega-Maisonnette pour ne citer qu'eux, vendent des meubles et des vêtements à prix modique et ceci permet d'améliorer la situation économique des habitants de leur quartier, et bien sûr des petits salariés.

Témoignage d'un bénéficiaire « *Quand tu paies moins cher tes vêtements, tes meubles, tes électroménagers, tu as plus d'argent pour te nourrir* ».

Mme Dubois, présidente de la Conférence Sacré-Cœur travaille au développement d'un projet « d'une épicerie solidaire ». Le but principal du projet est d'offrir des denrées de qualité à prix modique aux personnes en situation de précarité. L'accès à l'épicerie et l'échelle de prix seraient au préalable déterminés selon les budgets respectifs. L'épicerie solidaire serait un point de service pour diriger les personnes vers d'autres ressources selon leurs besoins et devrait être un lieu de sociabilité et d'échange par la mise en place d'activités et d'ateliers, animés par les membres-clients eux-mêmes et les bénévoles selon leurs compétences.

La Société de Saint-Vincent de Paul de Montréal a toujours une place pour des bénévoles comme Mme Dubois avec des idées, du dynamisme et de l'implication, afin de mieux répondre aux besoins de personnes qui sont en situation de pauvreté.

Administration et encadrement

La Société de Saint-Vincent de Paul de Montréal est un organisme démocratique. Les comités de gestion locaux composés de bénévoles fournissent l'encadrement, les structures et le support nécessaire à son équipe de bénévoles. Les fonctions de présidence, vice-présidence, trésorerie, secrétariat des comités locaux font appel entre autres aux habiletés de gestion, comptabilité et communications.

Intervenant spécialisé

De nombreux bénévoles offrent leur services dans des domaines variés, que ce soit en ébénisterie, réparation de toutes sortes d'articles, conseiller juridique, administratif et bien d'autres.

550 000 heures de bénévolat

Plus de 550 000 heures de bénévolat chaque année sont réalisées par nos membres. Cette contribution exceptionnelle représente plus de 5 000 000 \$ au salaire minimum !

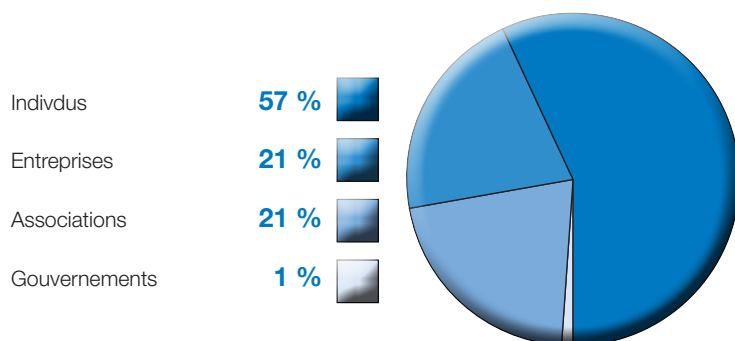
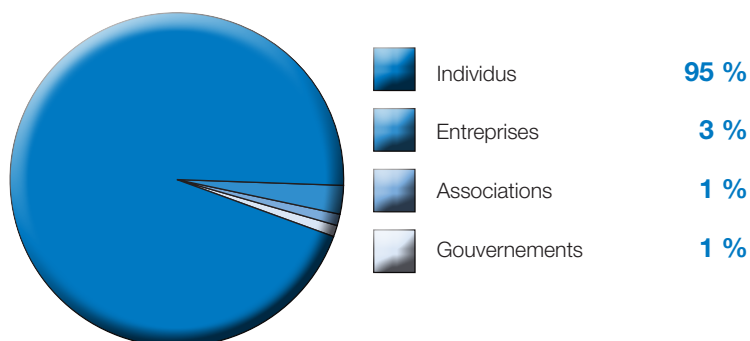
12 000 années d'expérience

Le dévouement et la fidélité de nos bénévoles est remarquable. Ensemble leur loyauté représente plus de 12 000 années d'expérience à la Société de Saint-Vincent de Paul de Montréal, sans compter toute l'expérience et le bagage qu'ils apportent de leur vie professionnelle et personnelle.

Nos donateurs

La Société de Saint-Vincent de Paul de Montréal tient sincèrement à remercier chaleureusement tous ses donateurs qui lui permettent d'offrir une aide d'urgence aux milliers d'individus vivant une situation difficile. Votre aide est précieuse et nous vous en sommes très reconnaissants.

Pour l'année 2009, vous êtes des dizaines de milliers de donateurs qui avez mis l'épaule à la roue; 95% sont des individus, 3% des entreprises, 1% des associations et moins de 1% d'instances gouvernementales.



Tous ensemble, nous avons réussi à amasser un peu plus de 2 500 000 \$; 57% de cet argent provient des individus, 21% des entreprises, 21% des associations et 1% d'instances gouvernementales

La Guignolée des Médias

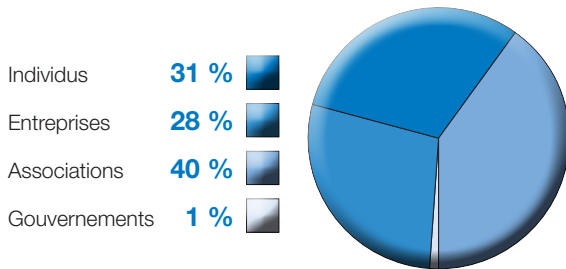
Grâce à la participation de la plupart des médias et au soutien financier de prestigieux partenaires, la Société de Saint-Vincent de Paul de Montréal est un des trois organismes qui bénéficient de cette grande récolte provinciale de denrées et d'argent, qui permet de nourrir plusieurs familles dans le besoin pour le temps des fêtes !

Partenaires

Nous adressons nos sincères remerciements à nos précieux partenaires pour leur apport considérable envers notre Société : le Groupe Jean Coutu, la Fondation Marcelle et Jean Coutu, Hydro-Québec ainsi que la Banque Nationale Groupe Financier.

Nous sommes très reconnaissants de leur fidèle soutien. Ils nous permettent d'être présents dans plus de 110 points de service des quartiers du grand Montréal et d'aider plus de 150 000 personnes chaque année.

CAMPAGNE DE FINANCEMENT 2009



Platine (10 000 \$ et plus)

Fondation de Bienfaisance T.A. St-Germain
Fondation J.A. De Sève
Fondation René Malo
Groupe Jean Coutu (PJC) inc.
Hydro-Québec
LesPac S.E.N.C.

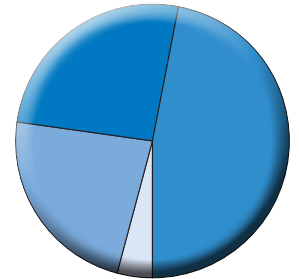
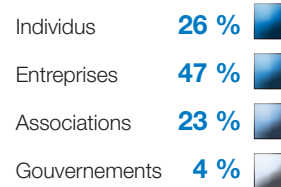
Diamant (5 000 \$ à 9 999 \$)

Fondation James Barrière pour les nécessiteux

OR (1 000 \$ à 4 999 \$)

Marc Beauchamp
André Brodeur
Bell Canada (Coup de main Coup de Cœur)
Bruno Toupin
Caisse Desjardins du Quartier Latin
Canada Inc. 152245 (filiale de Power Corporation Canada)
Fondation Denise & Robert Gibelleau
Fondation Howick
Fondation Jacques et Michel Auger
Fondation J.B.J. Fortin
Fondation Jean-Louis Tassé
Fondation Léo Brossard
Frères des écoles chrétiennes
Frères de St-Gabriel du Canada
Gaston Perron, ptre.
Georges Quentin
Ivanhoé Cambridge Inc. Centre CDP Capital
Jean Hattenberger
Jean-Lucien Rouleau
Les Œuvres de la Maison
Marc Roberge
PCI - Perrault Conseil Inc.
Port de Montréal (Administration portuaire)
Raymond Bachand, député d'Outremont
Regulvar Inc.
Reynold Tremblay
Roger Reinhardt
Succession Marie-Noëlle St-Pierre
Yvon Groulx, notaire honoraire

OPÉRATION BONNE MINE 2009 - 2010



Platine (10 000 \$ et plus)

Fondation Marcelle et Jean Coutu
Groupe Jean Coutu (PJC) inc.
Hydro-Québec
Omer De Serres
Térésa Ste-Marie

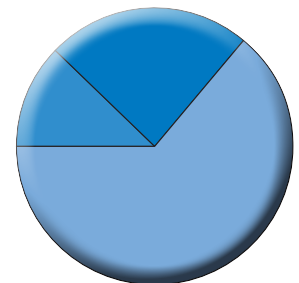
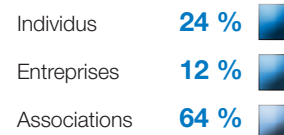
Diamant (5 000 \$ à 9 999 \$)

Banque Nationale
Conférence St-Ferdinand
Conseil particulier de Ste-Rose
Éric Girard, Banque Nationale Groupe Financier
Fondation de bienfaisance des Employés (es) de BMO
Fondation Maurice Lamarche S.J.
Fondation Ultramar
Placements Pasjo Inc.

OR (1 000 \$ à 4 999 \$)

Aviva Comité Mieux être et Qualité de vie au Travail
Fondation Fournier-Éthier
Francis Marois
Martin Bérubé
Pierre Delisle

GUIGNOLÉE TRADITIONNELLE 2009



Platine (10 000 \$ et plus)

Fondation Marcelle et Jean Coutu

OR (1 000 \$ à 4 999 \$)

André Bérard
Bombardier Aéronautique
Célyne Drolet
C. Frappier Électrique Inc.
Elliott Risques spéciaux GP Inc.
Fonds de Bienfaisance des Employés (es) de Bombardier
Maintenance Frappier Inc.
Mireille Paradis
Pierre Hébert
Transport Lyon Inc.

Rapport des vérificateurs

Aux membres du
CONSEIL CENTRAL
de La Société de Saint-Vincent de Paul de Montréal

Le bilan condensé ainsi que les états condensés du solde des fonds, des flux de trésorerie et des résultats ont été établis à partir des états financiers complets du CONSEIL CENTRAL de La Société de Saint-Vincent de Paul de Montréal au 31 mars 2010 et pour l'exercice terminé à cette date à l'égard desquels nous avons exprimé une opinion avec réserve, tel que mentionné dans le paragraphe ci-dessous, dans notre rapport daté du 30 avril 2010. La présentation d'un résumé fidèle des états financiers complets relève de la responsabilité de la direction de l'organisme. Notre responsabilité, en conformité avec la note d'orientation pertinente concernant la certification, publiée par l'Institut canadien des comptables agréés, consiste à faire rapport sur les états financiers condensés.

Comme c'est le cas dans de nombreux organismes à but non lucratif, l'organisme reçoit des apports pour financer ses activités pour lesquels il n'est pas possible de vérifier de façon satisfaisante s'ils ont tous été comptabilisés. Par conséquent, notre vérification des produits de cette nature s'est limitée aux montants comptabilisés dans les livres de l'organisme, et nous n'avons pu déterminer si certains redressements auraient dû être apportés aux montants des apports reçus, du résultat net et du solde des fonds.

À notre avis, à l'exception de l'effet des éventuels redressements que nous aurions pu juger nécessaires si nous avons été en mesure de vérifier si les apports mentionnés au paragraphe précédent ont tous été comptabilisés, ces états financiers condensés présentent, à tous les égards importants, un résumé fidèle des états financiers complets correspondants selon les critères décrits dans la note d'orientation susmentionnée.

Les états financiers condensés ci-joints ne contiennent pas toutes les informations requises selon les principes comptables généralement reconnus du Canada. Le lecteur doit garder à l'esprit que ces états financiers risquent de ne pas convenir à ses fins. Pour obtenir de plus amples informations sur la situation financière, les résultats d'exploitation et les flux de trésorerie de l'organisme, le lecteur devra se reporter aux états financiers complets correspondants.

Gosselin & Associés inc.

Gosselin & Associés inc. ¹
Comptables agréés

Montréal, le 30 avril 2010

¹ Par Denis Lauzon, comptable agréé auditeur

BILAN CONDENSÉ

(AU 31 MARS 2010)

	2010							2009	
	Adminis- tration	Pré- voyance	Partage	Expan- sion	Immobi- lisations	Atelier meubles	Opération Bonne Mine	Total	Total
	\$	\$	\$	\$	\$	\$	\$	\$	\$
ACTIF									
ACTIF À COURT TERME									
Encaisse	62 811	92 576	140 126	82 373	-	11 263	82 668	471 817	384 628
Placements	-	511 515	808 049	443 556	-	-	-	1 763 120	1 251 957
Débiteurs	18 400	12 000	25 450	3 182	-	21 998	3 729	84 759	70 402
Frais payés d'avance	10 251	-	-	-	-	-	-	10 251	7 325
	<u>91 462</u>	<u>616 091</u>	<u>973 625</u>	<u>529 111</u>	<u>-</u>	<u>33 261</u>	<u>86 397</u>	<u>2 329 947</u>	<u>1 714 312</u>
PLACEMENTS	-	303 288	101 374	-	-	-	-	404 662	621 885
FIDÉICOMMIS	-	11	-	-	-	-	-	11	14
IMMOBILISATIONS	-	-	-	-	3 021 682	502	-	3 022 184	2 809 678
	<u>91 462</u>	<u>919 390</u>	<u>1 074 999</u>	<u>529 111</u>	<u>3 021 682</u>	<u>33 763</u>	<u>86 397</u>	<u>5 756 804</u>	<u>5 145 889</u>
PASSIF									
PASSIF À COURT TERME									
Créditeurs	58 785	-	25 200	-	-	15 703	95	99 7830	78 792
Produits perçus d'avance	-	-	-	-	-	-	-	-	6 039
	<u>58 785</u>	<u>-</u>	<u>25 200</u>	<u>-</u>	<u>-</u>	<u>15 703</u>	<u>95</u>	<u>99 783</u>	<u>84 831</u>
SOLDE DES FONDS									
Affectés	-	919 390	1 049 799	529 111	3 021 682	18 060	86 302	5 624 344	4 954 611
Non affectés	32 677	-	-	-	-	-	-	32 677	106 447
	<u>32 677</u>	<u>919 390</u>	<u>1 049 799</u>	<u>529 111</u>	<u>3 021 682</u>	<u>18 060</u>	<u>86 302</u>	<u>5 657 021</u>	<u>5 061 058</u>
	<u>91 462</u>	<u>919 390</u>	<u>1 074 999</u>	<u>529 111</u>	<u>3 021 682</u>	<u>33 763</u>	<u>86 397</u>	<u>5 756 804</u>	<u>5 145 889</u>

POUR LE CONSEIL D'ADMINISTRATION

SOLDE DES FONDS CONDENSÉS

POUR L'EXERCICE TERMINÉ LE 31 MARS 2010

	2010							2009	
	Adminis- tration	Pré- voyance	Partage	Expan- sion	Immobi- lisations	Atelier meubles	Opération Bonne Mine	Total	
	\$	\$	\$	\$	\$	\$	\$	\$	
SOLDE AU DÉBUT	39 783	850 092	906 849	392 949	2 809 009	(4 288)	66 664	5 061 058	4 933 959
Excédent (insuffisance) des produits sur les charges	(307 106)	369 298	142 950	547 085	(198 250)	22 348	19 638	595 963	127 099
Affectations d'origine interne	300 000	(300 000)	-	(410 923)	410 923	-	-	-	-
SOLDE À LA FIN	<u>32 677</u>	<u>919 390</u>	<u>1 049 799</u>	<u>529 111</u>	<u>3 021 682</u>	<u>18 060</u>	<u>86 302</u>	<u>5 657 021</u>	<u>5 061 058</u>

FLUX DE TRÉSORERIE CONDENSÉS

POUR L'EXERCICE TERMINÉ LE 31 MARS 2010

	2010	2009
	\$	\$
EXPLOITATION		
Excédent des produits sur les charges	595 963	127 099
Éléments hors liquidité		
Amortissement des immobilisations	198 416	180 644
	<u>794 379</u>	<u>307 743</u>
Variation des éléments du fonds de roulement		
Débiteurs	(14 357)	195 286
Frais payés d'avance	(2 926)	(1 009)
Créditeurs	20 991	(54 225)
Produits perçus d'avance	(6 039)	6 039
	<u>(2 331)</u>	<u>146 091</u>
RENTRÉES DE FONDS PROVENANT DES ACTIVITÉS D'EXPLOITATION	<u>792 048</u>	<u>453 834</u>
INVESTISSEMENT		
Achat d'immobilisations	(411 723)	(47 578)
Cession d'immobilisations	801	-
Variation des placements	(293 940)	(580 048)
Variation du compte en fidéicommis	3	-
	<u>(704 859)</u>	<u>(627 626)</u>
SORTIES DE FONDS PROVENANT DES ACTIVITÉS D'INVESTISSEMENT	<u>(704 859)</u>	<u>(627 626)</u>
AUGMENTATION (DIMINUTION) DE L'ENCAISSE	<u>87 189</u>	<u>(173 792)</u>
ENCAISSE AU DÉBUT	<u>384 628</u>	<u>558 420</u>
ENCAISSE À LA FIN	<u>471 817</u>	<u>384 628</u>

RÉSULTATS CONDENSÉS

POUR L'EXERCICE TERMINÉ LE 31 MARS 2010

	2010							2009	
	Adminis- tration	Pré- voyance	Partage	Expan- sion	Immobi- lisations	Atelier meubles	Opération Bonne Mine	Total	Total
	\$	\$	\$	\$	\$	\$	\$	\$	\$
PRODUITS									
Dons en espèces	4 503	347 505	-	-	-	6 530	144 569	503 107	352 568
Campagne de financement	278 979	-	-	-	-	-	-	278 979	257 751
Paniers de Noël et guignolée	74 263	-	4 000	-	-	-	-	78 263	83 382
Guignolée médiatique	-	-	244 289	-	-	-	-	244 289	304 162
Loyers	23 555	-	-	-	-	-	-	23 555	23 480
Comptoir 1930	285 219	-	-	-	-	-	-	285 219	257 932
Service correctionnel canadien	-	-	-	-	-	138 224	-	138 224	128 260
Programmes gouvernementaux	21 636	-	1 082	-	-	18 882	6 039	47 639	25 115
Ventes de meubles	-	-	-	-	-	246 555	-	246 555	236 615
Revenus de placements	108	22 233	21 841	9 456	-	-	-	53 638	58 725
Contributions des conférences	-	-	108 486	-	-	-	-	108 486	111 251
Surplus – de conseils particuliers :									
L'Assomption	-	-	-	200 000	-	-	-	200 000	100 000
Bellerive	-	-	100 000	-	-	-	-	100 000	-
Marguerite Bourgeoys	-	-	25 000	-	-	-	-	25 000	-
Immeubles conférences L'Assomption, St-Enfant-Jésus et conseil particulier L'Assomption	-	-	-	391 520	-	-	-	391 520	317 200
Autres	9 800	-	-	-	-	1 693	3 757	15 250	61 785
	<u>698 063</u>	<u>369 738</u>	<u>504 698</u>	<u>600 976</u>	<u>-</u>	<u>411 884</u>	<u>154 365</u>	<u>2 739 724</u>	<u>2 318 226</u>

RÉSULTATS CONDENSÉS

POUR L'EXERCICE TERMINÉ LE 31 MARS 2010

	2010							2009	
	Adminis- tration	Pré- voyance	Partage	Expan- sion	Immobi- lisations	Atelier meubles	Opération Bonne Mine	Total	Total
	\$	\$	\$	\$	\$	\$	\$	\$	\$
CHARGES									
Bienfaisance									
Versements spéciaux	-	-	34 200	-	-	-	-	34 200	64 325
Octrois Conseils supérieurs	-	-	65 000	-	-	-	-	65 000	55 000
Octrois réguliers	-	-	212 500	-	-	-	-	212 500	273 644
Financement et levée de fonds	31 342	-	-	-	-	-	168	31 510	19 374
Paniers de Noël et guignolée	50 335	-	23 739	-	-	-	-	74 074	88 843
Guignolée médiatique	-	-	20 318	-	-	-	-	20 318	23 229
Volets :									
- Rentrée scolaire	-	-	-	-	-	-	104 283	104 283	104 141
- Décrochage scolaire	-	-	-	-	-	-	6 801	6 801	2 961
- Sport et loisir	-	-	-	-	-	-	8 800	8 800	19 355
- Culturel	-	-	-	-	-	-	8 240	8 240	-
Comptoir 1930 Champlain	5 223	-	-	-	-	-	-	5 223	4 028
	<u>86 900</u>	<u>-</u>	<u>355 757</u>	<u>-</u>	<u>-</u>	<u>-</u>	<u>128 292</u>	<u>570 949</u>	<u>654 900</u>
Administration									
Salaires et charges sociales	704 944	-	-	-	-	342 685	3 383	1 051 012	1 017 645
Déplacements	7 761	-	-	-	-	498	261	8 520	10 031
Vérification locale	1 477	-	-	-	-	-	-	1 477	3 696
Chauffage	22 622	-	-	-	-	-	-	22 622	36 424
Électricité	25 568	-	-	-	-	-	-	25 568	28 430
Télécommunications	10 409	-	-	-	-	5 972	157	16 538	16 061
Assurances	22 755	-	-	-	-	-	-	22 755	20 479
Taxes	10 269	-	-	-	-	-	-	10 269	6 835
Entretien et réparations :									
- Équipement	4 541	-	-	-	-	1 625	-	6 166	6 043
- Locaux	24 260	-	-	53 454	-	1 859	-	79 573	64 829
- Matériel roulant	7 057	-	-	-	-	22 926	-	29 983	35 014

RÉSULTATS CONDENSÉS

POUR L'EXERCICE TERMINÉ LE 31 MARS 2010

	2010							2009	
	Adminis- tration	Pré- voyance	Partage	Expan- sion	Immobi- lisations	Atelier meubles	Opération Bonne Mine	Total	Total
	\$	\$	\$	\$	\$	\$	\$	\$	\$
CHARGES									
Administration (suite)									
Frais de bureau	11 054	-	85	-	-	4 405	997	16 541	13 598
Timbres	9 513	-	-	-	-	-	-	9 513	9 584
Annonces, publications et cotisations	4 357	-	-	-	-	180	-	4 537	2 475
Frais de représentation	5 660	-	-	-	-	-	-	5 660	2 133
Réunions, congrès et ressourcements	10 102	-	-	-	-	73	51	10 226	10 375
Honoraires professionnels	7 949	397	397	397	-	3 358	245	12 743	21 132
Formation	-	-	5 492	-	-	278	-	5 770	4 920
Publicité et promotion	16 069	-	-	-	-	-	1 319	17 388	17 314
Matériaux et fournitures	8 778	-	-	-	-	5 460	-	14 238	12 318
Amortissement des immobilisations	-	-	-	-	198 250	166	-	198 416	180 644
Intérêts et frais bancaires	2 154	43	17	25	-	-	22	2 261	2 079
160°	-	-	-	-	-	-	-	-	11 875
Autres	970	-	-	15	-	51	-	1 036	2 293
	918 269	440	5 991	53 891	198 250	389 536	6 435	1 572 812	1 536 227
	1 005 169	440	361 748	53 891	198 250	389 536	134 727	2 143 761	2 191 127
EXCÉDENT (INSUFFISANCE) DES PRODUITS SUR LES CHARGES	<u>(307 106)</u>	<u>369 298</u>	<u>142 950</u>	<u>547 085</u>	<u>(198 250)</u>	<u>22 348</u>	<u>19 638</u>	<u>595 963</u>	<u>127 099</u>

Sommaire financier

	Accueil chez Frédéric	L'Assomp- tion	Comptoir Repentigny	Du Plateau	L'Épi- phanie	Essentiel de Montréal- Nord	Grenier d'Ozanam	Hochelaga- Maison- neuve	Longue- Pointe	Ste- Angèle
Recettes										
Ventes	186 051	116 583	1 297 905	8 250	29 068	66 899	327 131	53 818	42 902	35 584
Dons	700	0	2 858	0	0	3 200	0	0	0	0
Programmes gouvernementaux	10 172	0	2 560	0	0	0	0	0	0	0
Intérêts	766	0	78	0	0	0	0	0	185	0
Récupération	0	2 497	21 880	192	560	0	0	410	982	422
Octrois	0	0	0	0	0	0	0	0	0	0
Autres	0	0	16 800	0	0	0	0	0	815	708
Partage	0	0	0	0	40 532	0	3 678	0	0	5 039
Total des recettes	197 689	119 080	1 342 081	8 442	70 160	70 099	330 809	54 228	44 884	41 753
Déboursés										
Salaires et avantages sociaux	132 436	0	339 409	0	0	0	89 400	0	0	0
Loyer	0	2 500	0	5 360	1 000	0	0	0	0	14 280
Entretien	9 260	9 313	196 228	61	53 489	2 410	25 853	2 427	9 141	14 520
Électricité et chauffage	12 294	4 895	35 385	0	484	14 597	26 454	20 911	6 024	1 918
Télécommunication	7 840	728	7 805	456	1 100	1 138	4 114	970	1 509	813
Fournitures et papeterie	3 811	40	15 773	200	1 231	510	8 662	562	2 123	2 302
Activités sociales	1 246	0	7 685	0	0	0	0	1 077	374	0
Réparation électroménagers	0	0	31 468	519	0	0	0	0	0	0
Matériel roulant	5 736	0	14 828	0	0	0	7 678	0	4 628	0
Mobilier et équipement	250	229	18 447	0	0	0	16 588	466	0	71
Taxes et assurances	21 871	0	16 234	0	0	5 794	0	0	5 151	0
TPS/TVQ	0	0	0	0	0	0	0	0	0	0
Dons	0	0	350 000	366	0	0	0	26 928	6 805	0
Transport	0	731	0	0	455	201	598	0	0	0
Soutien financier	0	0	38 222	0	0	0	0	0	0	0
Remise sur immobilisation	0	0	0	0	0	0	11 491	0	0	0
Publicité	0	0	0	0	0	0	0	0	0	0
Alimentation	0	0	269 738	500	0	34 729	0	0	0	0
Autres	1 504	0	4 630	84	0	298	0	385	161	0
Partage	0	100 644	0	0	12 401	0	139 971	0	0	7 849
Total des déboursés	196 248	119 080	1 345 852	7 546	70 160	59 677	330 809	53 726	35 916	41 753
Écart	1 441	0	-3771	896	0	10 422	0	502	8 968	0

CENTRES DE SERVICE

DU 1^{ER} AVRIL 2009 AU 31 MARS 2010

Ste-Colette	St-Conrad	St-François Solano	St-Jean-Berchmans	St-Joseph (RDP)	St-Justin	Ste-Marthe (RDP)	St-Paul l'Ermité	St-Paul/NDPS	St-Rémi	Ste-Thérèse de l'Enfant Jésus	Sts-Simon et Jude	St-Vincent de Paul	Autres vestiaires	Total
54 551	33 723	8 455	26 788	47 457	21 313	30 355	145 865	39 876	27 376	8 842	46 832	38 190	86 570	2 780 384
0	0	0	0	0	0	0	0	0	0	3 670	0	0	0	10 428
0	0	0	0	0	0	0	0	0	0	0	0	0	0	12 732
0	0	0	0	0	0	0	0	0	0	0	0	0	0	1 029
756	0	0	0	0	0	0	0	196	0	0	1 109	508	72	29 584
0	0	0	0	0	0	0	0	0	0	0	0	0	0	0
0	0	0	0	0	0	0	1 449	0	0	0	2 390	0	0	22 162
0	139	770	1 924	10 381	0	1 000	0	0	3 149	0	486	619	1 891	69 608
55 307	33 862	9 225	28 712	57 838	21 313	31 355	147 314	40 072	30 525	12 512	50 817	39 317	88 533	2 925 927
0	0	0	0	0	0	0	0	0	0	0	0	0	0	561 245
903	0	1 625	10 836	25 774	4 282	9 000	0	11 931	9 600	8 032	0	0	1 200	106 323
14 061	4 125	371	1 195	3 588	144	1 208	19 238	672	4 518	440	8 271	1 229	3 473	385 235
8 810	3 596	0	0	0	0	1 374	8 824	0	945	1 910	3 583	0	0	152 004
1 063	908	632	770	850	577	804	2 224	0	904	982	1 092	1 188	3 294	41 761
185	1 967	91	0	367	0	176	0	225	614	210	180	265	807	40 301
0	0	0	0	0	0	0	0	0	0	0	0	0	0	10 382
0	0	0	0	0	0	0	0	0	0	0	0	0	0	31 987
0	0	0	0	0	0	0	4 588	265	0	0	549	0	100	38 372
0	0	0	275	0	0	0	0	249	0	0	2 363	0	315	39 253
0	0	0	0	0	0	0	0	0	0	0	0	0	0	49 050
0	0	0	0	0	0	0	0	0	0	0	0	0	0	0
0	0	0	0	0	0	0	726	0	0	398	0	0	70	385 293
0	0	0	0	0	0	0	0	0	90	0	0	0	0	2 075
0	0	0	0	0	0	0	0	0	0	0	0	0	0	38 222
0	0	0	0	0	0	0	0	0	0	0	0	0	0	11 491
0	0	0	0	0	0	0	0	0	0	0	0	0	0	0
0	0	0	0	0	0	0	0	0	0	0	0	0	0	304 967
0	0	0	0	0	0	0	0	0	0	258	0	0	0	7 320
30 285	23 266	6 506	15 636	27 259	16 310	18 793	111 714	26 730	13 854	0	34 779	36 635	79 274	701 906
55 307	33 862	9 225	28 712	57 838	21 313	31 355	147 314	40 072	30 525	12 230	50 817	39 317	88 533	2 907 187
0	0	0	0	0	0	0	0	0	0	282	0	0	0	18 740

Sommaire financier

CONSEILS PARTICULIERS	RECETTES				DÉBOURSÉS			Excédent/ Déficit
	Auto- financement	Octrois	Partage	Total	Soutien financier	Partage	Total	
Marguerite Bourgeoys	2 666	0	40 000	42 666	2 768	25 000	27 768	14 898
Coeur-Immaculé-de-Marie	6 824	0	0	6 824	4 131	0	4 131	2 693
Verdun	28 439	0	486	28 925	23 144	512	23 656	5 269
St-Paul/NDPS	28 964	0	26 730	55 694	29 133	40 000	69 133	-13 439
St-Jean-de-Matha	5 774	0	0	5 774	12 011	0	12 011	-6 237
	72 667	0	67 216	139 883	71 187	65 512	136 699	3 184
Mont-Royal	1 229	-1 000	0	229	3 012	0	3 012	-2 783
St-Antoine/ Cathédrale	13 000	0	0	13 000	13 601	0	13 601	-601
St-Zotique	4 058	0	0	4 058	7 003	0	7 003	-2 945
St-Pascal-Baylon	30 627	6 000	0	36 627	36 522	0	36 522	105
Ste-Madeleine /St-Viateur	3 735	3 000	0	6 735	6 096	0	6 096	639
Notre-Dame de la Salette	1 782	2 000	0	3 782	3 556	0	3 556	226
	54 431	10 000	0	64 431	69 790	0	69 790	-5 359
St-Laurent	2 353	0	2 420	4 773	4 523	0	4 523	250
Cartierville	31 314	0	0	31 314	38 756	0	38 756	-7 442
Ste-Odile	4 737	0	0	4 737	4 000	0	4 000	737
St-Hippolyte	12 103	0	0	12 103	10 471	0	10 471	1 631
St-Sixte	4 008	0	0	4 008	6 534	0	6 534	-2 526
St-Laurent	4 686	0	0	4 686	8 983	1 700	10 683	-5 997
St-Joseph-de-Bordeaux	20 418	0	0	20 418	24 954	400	25 354	-4 935
Notre-Dame-du-Bois-Franc	1 485	0	0	1 485	985	0	985	499
	81 104	0	2 420	83 524	99 206	2 100	101 306	-17 783
Villeray	3 188	3 500	6 500	13 188	8 746	9 000	17 746	-4 558
St-Alphonse	5 643	1 000	0	6 643	6 869	0	6 869	-226
Ste-Thérèse-de-l'Enfant-Jésus	5 397	12 500	0	17 897	19 198	0	19 198	-1 301
St-Grégoire-le-Grand	3 465	9 000	0	12 465	12 124	0	12 124	341
St-Vincent-Ferrier	2 250	0	0	2 250	2 000	0	2 000	250
N.D. du Rosaire	19	0	0	19	73	0	73	-54
St-Barthélemy	9 263	0	0	9 263	9 645	0	9 645	-381
St-Jean-Berchmans	490	0	15 636	16 126	14 298	1 924	16 222	-96
St-Roch	8 157	0	3 000	11 157	11 929	0	11 929	-773
Ste-Cécile	4 325	0	0	4 325	3 753	0	3 753	573
St-Édouard	9 700	4 000	0	13 700	9 598	0	9 598	4 102
	51 897	30 000	25 136	107 033	98 233	10 924	109 157	-2 123
LaSalle/Lachine	3 270	-15 500	0	-12 230	3 049	0	3 049	-15 279
Resurrection of Our Lord	33 735	0	0	33 735	37 674	0	37 674	-3 939
Ste-Catherine-de-Sienne	5 337	15 000	0	20 337	20 867	0	20 867	-531
St-Pierre-aux-Liens	5 504	4 000	0	9 504	7 568	0	7 568	1 936
St-Nazaire	10 300	19 000	0	29 300	22 512	0	22 512	6 788
Ste-Catherine-Labouré	9 455	22 000	0	31 455	33 538	0	33 538	-2 083
St-Télesphore	4 570	7 000	0	11 570	13 387	0	13 387	-1 817
Notre-Dame-du-Sacré-Coeur	9 682	16 000	0	25 682	26 488	0	26 488	-806
	81 853	67 500	0	149 353	165 083	0	165 083	-15 731

Conseils particuliers et des conférences - 2009

CONSEILS PARTICULIERS	RECETTES				DÉBOURSÉS			Excédent/ Déficit
	Auto- financement	Octrois	Partage	Total	Soutien financier	Partage	Total	
Rosemont	11 939	-9 000	0	2 939	3 373	0	3 373	-434
St-Mathieu	6 224	0	4 812	11 036	7 376	200	7 576	3 460
St-Bonaventure	5 297	0	0	5 297	6 142	0	6 142	-845
Notre-Dame-du-Foyer	12 495	0	0	12 495	21 751	0	21 751	-9 256
St-François-Solano	778	9 000	6 506	16 284	14 465	770	15 235	1 049
St-Jean-Vianney	22 141	0	15 822	37 962	29 684	0	29 684	8 278
	58 874	0	27 140	86 013	82 791	970	83 761	2 252
Ahuntsic	5 579	-7 000	12 000	10 579	5 117	0	5 117	5 462
St-Antoine-Marie-Claret	10 994	4 000	3 094	18 088	12 403	39	12 442	5 646
St-Isaac-Jogues	24 012	0	0	24 012	21 575	5 000	26 575	-2 563
St-Simon-Apôtre	1 017	2 000	0	3 017	7 038	0	7 038	-4 021
St-Benoît	6 575	0	0	6 575	9 679	0	9 679	-3 104
St-Jude	9 384	6 000	0	15 384	15 157	0	15 157	227
Sts-Martyrs-Canadiens	11 919	0	0	11 919	9 151	0	9 151	2 769
St-Charles-Garnier	4 727	0	0	4 727	5 498	0	5 498	-772
St-André-Apôtre	29 067	0	0	29 067	32 074	10 000	42 074	-13 007
La Visitation	24 833	0	0	24 833	28 835	0	28 835	-4 001
St-Paul-de-la-Croix	21 935	0	4 000	25 935	23 189	0	23 189	2 746
	150 042	5 000	19 094	174 136	169 716	15 039	184 755	-10 618
La-Nativité	4 062	950	0	5 012	5 254	0	5 254	-242
Notre-Dame de Bonsecours	21 775	0	0	21 775	22 463	0	22 463	-689
St-Albert le Grand	6 160	0	0	6 160	7 279	0	7 279	-1 119
Ste-Marie	4 809	25 500	0	30 309	32 198	0	32 198	-1 888
Santa-Cruz	6 876	0	0	6 876	6 368	0	6 368	508
St-Louis-de-France	2 784	3 100	2 042	7 926	12 988	992	13 980	-6 054
Du Plateau	5 126	10 500	0	15 626	16 727	0	16 727	-1 102
Sacré-Coeur	33 197	34 950	0	68 147	68 255	0	68 255	-107
Du Village	38	0	0	38	61	0	61	-23
Hochelaga-Maisonneuve	15 098	25 000	17 000	57 098	56 012	0	56 012	1 086
St-Enfant-Jésus du M.E.	0	0	0	0	0	0	0	0
	99 925	100 000	19 042	218 967	227 605	992	228 597	-9 630
Lacordaire	4 049	-26 000	0	-21 951	4 095	0	4 095	-26 046
St-Léonard	9 886	0	0	9 886	4 210	0	4 210	5 676
Ste-Angèle-de-Mérici	13 986	0	7 849	21 835	15 178	5 039	20 217	1 618
St-Michel	1 371	10 000	0	11 371	7 722	0	7 722	3 649
St-Joseph (R.D.P.)	2 648	0	27 259	29 907	26 062	10 381	36 443	-6 536
Ste-Marthe (R.D.P.)	11 295	0	18 793	30 088	6 439	1 001	7 440	22 649
Ste-Colette	24 461	0	30 285	54 746	38 640	0	38 640	16 105
St-Rémi	5 616	0	13 854	19 470	16 940	3 149	20 089	-619
St-Vincent-Marie-Strambi	0	0	9 370	9 370	8 109	93	8 202	1 168
Ste-Gertrude	1 698	16 000	3 100	20 798	19 624	0	19 624	1 174
	75 010	0	110 510	185 520	147 019	19 663	166 682	18 838

Sommaire financier

CONSEILS PARTICULIERS	RECETTES				DÉBOURSÉS			Excédent/ Déficit
	Auto- financement	Octrois	Partage	Total	Soutien financier	Partage	Total	
Laval-Est	18 790	0	15 000	33 790	19 273	15 000	34 273	-483
St-Sylvain	53 972	0	0	53 972	59 514	0	59 514	-5 542
St-François-de-Sales	5 432	0	0	5 432	4 141	0	4 141	1 291
St-Noël-Chabanel	16 685	0	7 500	24 185	33 238	0	33 238	-9 053
St-Vincent-de-Paul	4 729	0	36 635	41 365	31 218	15 619	46 837	-5 472
François de Laval	47 571	0	0	47 571	49 103	0	49 103	-1 533
	147 179	0	59 135	206 315	196 487	30 619	227 106	-20 792
Bon-Pasteur	16 619	-11 000	0	5 619	4 618	0	4 618	1 002
St-Martin	41 562	0	0	41 562	44 333	0	44 333	-2 771
Ste-Dorothée	17 891	11 000	0	28 891	28 075	0	28 075	816
Notre -Dame-de-Pontmain	3 663	0	0	3 663	5 809	0	5 809	-2 146
Bon-Pasteur	10 270	0	0	10 270	12 658	0	12 658	-2 388
	90 005	0	0	90 005	95 493	0	95 493	-5 487
Ste-Rose	14 715	0	0	14 715	10 401	0	10 401	4 314
St-Elzéar	14 702	0	5 496	20 198	15 408	56	15 464	4 734
Ste-Béatrice	17 375	0	0	17 375	20 529	0	20 529	-3 154
Ste-Rose	15 580	0	0	15 580	12 578	0	12 578	3 002
St-Théophile	18 897	0	0	18 897	17 995	0	17 995	902
St-Ferdinand	17 919	0	0	17 919	17 572	0	17 572	347
	99 188	0	5 496	104 684	94 483	56	94 539	10 145
L'Assomption	24 682	-39 000	401 455	387 137	36 504	375 000	411 504	-24 367
L'Épiphanie	67 528	14 000	12 401	93 929	29 874	40 532	70 407	23 522
St-Sulpice	9 051	0	0	9 051	9 191	1 340	10 531	-1 480
St-Gérard-Majella	3 282	5 000	25 926	34 208	25 205	0	25 205	9 002
Sts-Simon et Jude	11 841	0	34 779	46 619	26 659	20 486	47 145	-525
St-Paul- l'Ermite	9 995	0	111 714	121 709	56 147	65 000	121 147	561
Repentigny Fonds	17 570	0	0	17 570	6 685	30 000	36 685	-19 115
Repentigny	73 265	20 000	30 000	123 265	134 703	0	134 703	-11 438
L'Assomption	20 465	0	100 644	121 109	48 143	60 000	108 143	12 966
	237 679	0	716 919	954 597	373 111	592 358	965 470	-10 874
Bellerive	19 209	-14 000	120 000	125 209	16 346	100 000	116 346	8 863
St-Octave	5 300	0	0	5 300	15 862	0	15 862	-10 562
Ste-Maria-Goretti	6 009	0	0	6 009	5 146	0	5 146	863
St-Enfant-Jésus (P.A.T.)	12 856	0	139 971	152 827	182 734	3 678	186 413	-33 586
Longue-Pointe	13 075	0	0	13 075	13 925	0	13 925	-850
St-François-d'Assise	8 369	14 000	12 227	34 596	31 394	0	31 394	3 202
St-Victor	5 261	0	0	5 261	5 280	0	5 280	-19
St-Justin	4 457	0	16 310	20 767	20 657	0	20 657	110
Ste-Claire	25 649	0	0	25 649	25 077	0	25 077	572
St-Bernard	0	0	0	0	3 833	0	3 833	-3 833
Ste-Louise-de-Marillac	11 315	0	0	11 315	13 145	0	13 145	-1 830
St-Conrad	926	0	23 266	24 192	23 326	139	23 465	727
Notre-Dame-d'Anjou	12 185	0	0	12 185	9 428	0	9 428	2 756
Comm. Jean-XX111	14 519	0	0	14 519	12 460	0	12 460	2 059
	139 130	0	311 774	450 904	378 613	103 817	482 431	-31 528
	1 438 984	212 500	1 363 882	3 015 365	2 268 817	842 050	3 110 869	-95 506

Donner par **ENTRAIDE**
et faire partie du cercle des donateurs et partenaires honorés

Donner pour le bien de votre **COLLECTIVITÉ**
pour bâtir une société plus juste et équitable

Donner pour **AIDER DES GENS DE
VOTRE QUARTIER**
car nous sommes près des gens en aidant dans
110 points de service des quartiers du grand Montréal

Donner en vous joignant aux **1 400 BÉNÉVOLES**
qui se dévouent sur le terrain

Donner **PARCE QUE LA VIE VOUS SOURIT**
et que vous permettez à d'autres de sourire
à nouveau et de reprendre
leur vie en main

Donner par **GÉNÉROSITÉ**
Et parce que nous sommes près des gens, pour les gens



SOCIÉTÉ DE SAINT-VINCENT
DE PAUL DE MONTRÉAL
1930, rue de Champlain
Montréal (Québec) H2L 2S8
Tél : 514 526-5937
Télec. : 514 526-5930
Courriel : permanence@ssvp-mtl.org
Site internet : www.ssvp-mtl.org